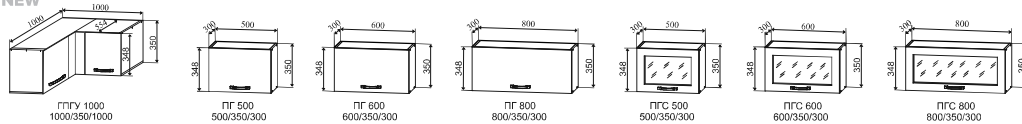


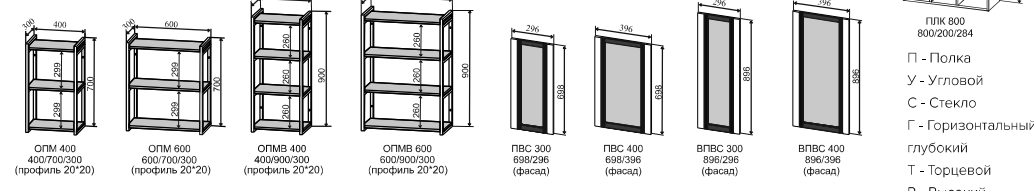
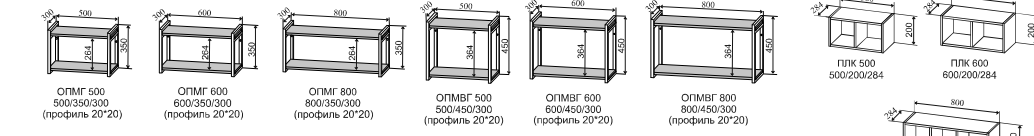
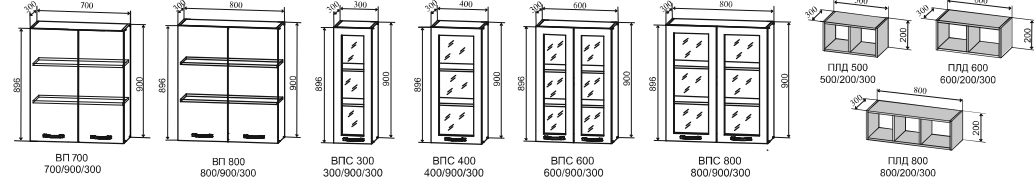
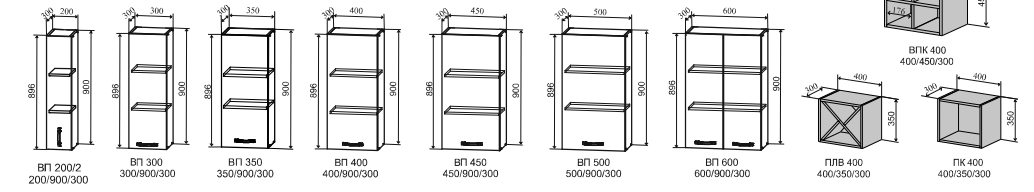
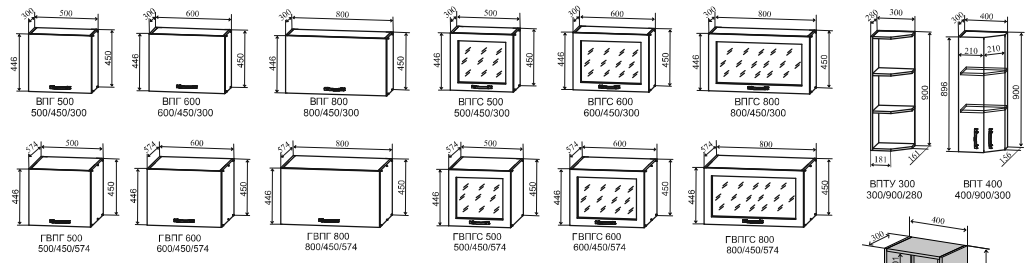
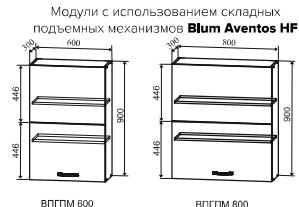
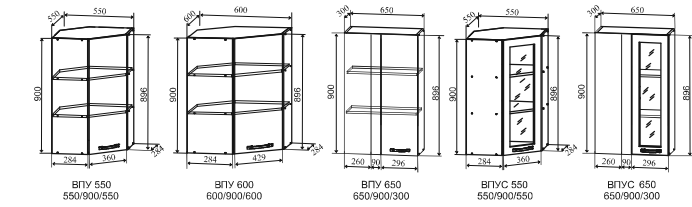
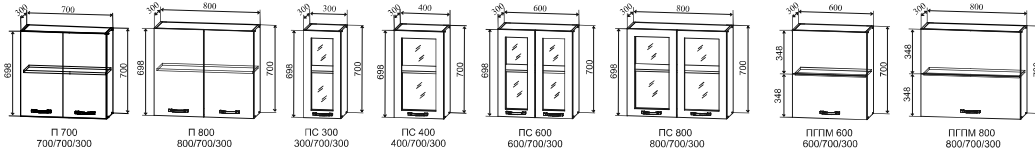
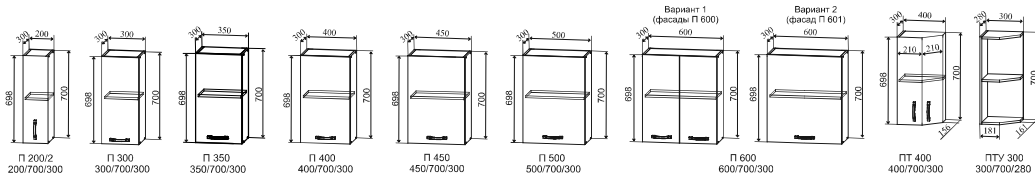
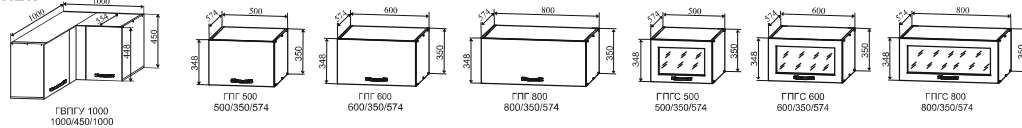
# КУХОННЫЕ МОДУЛИ

## ВЕРХНИЕ МОДУЛИ

NEW



NEW



- П - Полка
- У - Угловой
- С - Стекло
- Г - Горизонтальный, глубокий
- Т - Торцевой
- В - Высокий

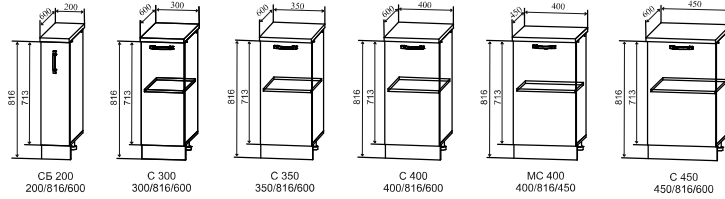
## НИЖНИЕ МОДУЛИ

Высота нижних модулей указана без учета столешницы.  
в 600 мм - 504 мм.

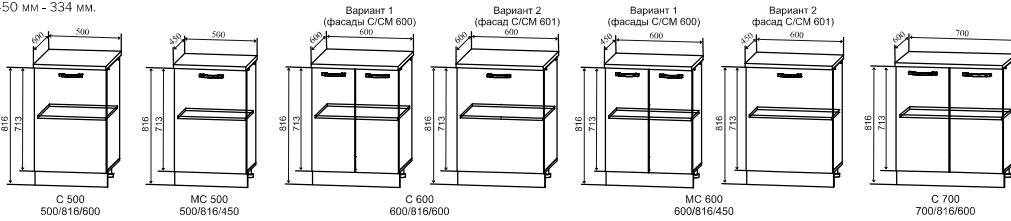
Высота корпуса 716 мм. Высота цоколя 100 мм.

Глубина нижних модулей без учета столешницы  
в 600 мм - 504 мм.

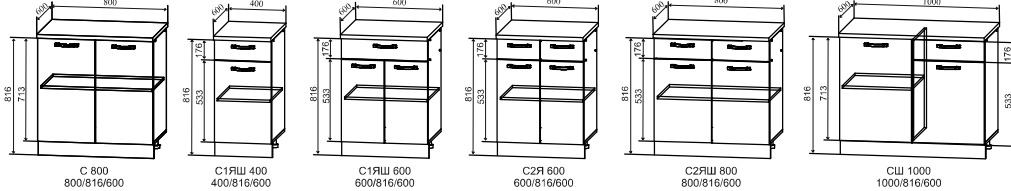
Глубина нижних модулей без учета столешницы  
в 450 мм - 334 мм.



СБ 200 200/816/600  
C 300 300/816/600  
C 350 350/816/600  
C 400 400/816/600  
MC 400 400/816/450  
C 450 450/816/600

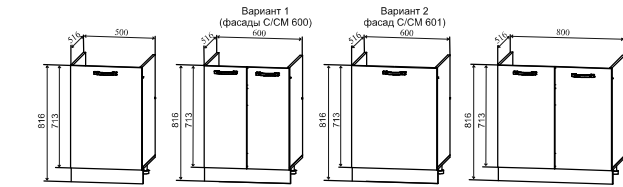


C 500 500/816/600  
MC 500 500/816/450  
C 600 600/816/600  
MC 600 600/816/450  
C 700 700/816/600

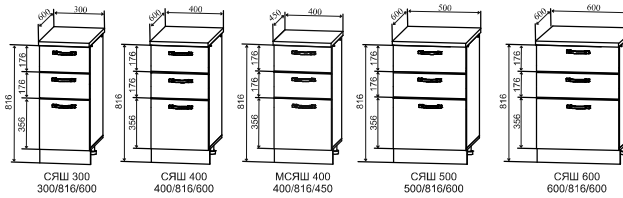


C 800 800/816/600  
C1ЯШ 400 400/816/600  
C1ЯШ 600 600/816/600  
C2Я 600 600/816/600  
C2ЯШ 800 800/816/600  
CШ 1000 1000/816/600

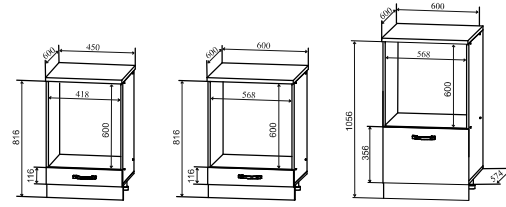
- С - Стол
- У - Угловой
- М - Мойка, малая глубина
- Я - Ящик
- Т - Торцевой
- К - Комод
- Д - Духовой шкаф
- Б - Бутылочница
- Ш - Шариковые направляющие
- МО - Металлическая опора
- КМЯ - Комод метабокс с ящиками
- СМЯ - Стол метабокс с ящиками
- СЯБ - Стол с ящиками и механизмами выдвижения Blum Tandembox
- СКБ - Комод с ящиками и механизмами выдвижения Blum Tandembox



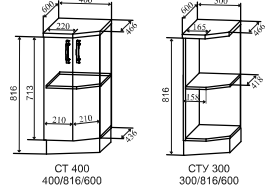
CM 500 500/816/516  
CM 600 600/816/516



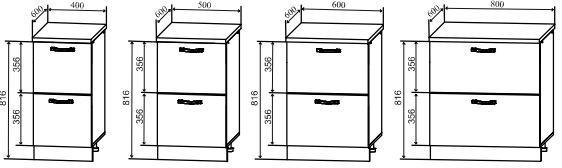
CЯШ 300 300/816/600  
CЯШ 400 400/816/600  
МСЯШ 400 400/816/450  
CЯШ 500 500/816/600  
CЯШ 600 600/816/600



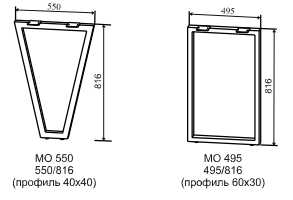
СДШ 450 450/816/600  
СДШ 600 600/816/600  
СШ 600М 600/1056/600



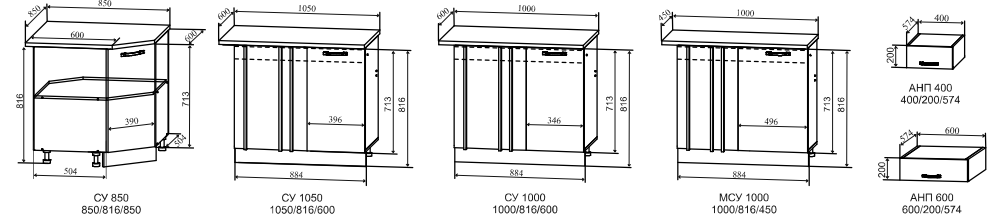
СТ 400 400/816/600  
СТУ 300 300/816/600



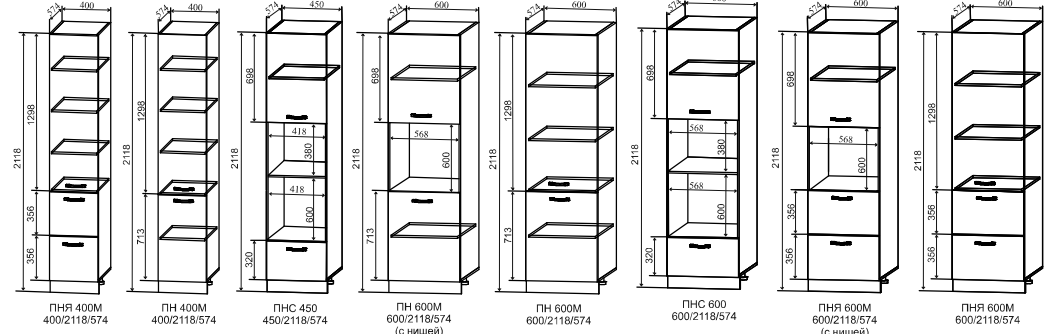
CK2 400 400/816/600  
CK2 500 500/816/600  
CK2 600 600/816/600  
CK2 800 800/816/600



МО 550 550/816 (профиль 40x40)  
МО 495 495/816 (профиль 60x30)

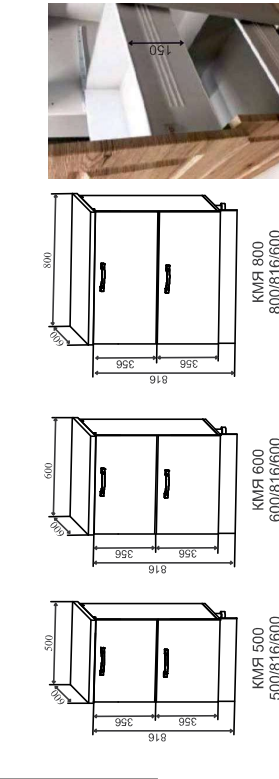


CY 850 850/816/850  
CY 1050 1050/816/600  
CY 1000 1000/816/600  
МСУ 1000 1000/816/450  
АНП 600 600/200/574

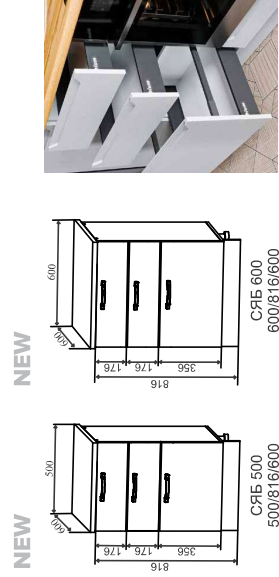
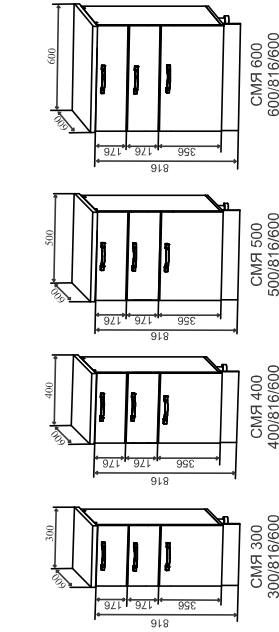
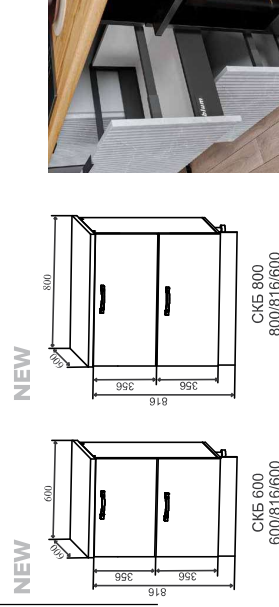


ПНЯ 400М 400/2118/574  
ПН 400М 400/2118/574  
ПНС 450 450/2118/574  
ПН 600М 600/2118/574 (с нишей)  
ПН 600М 600/2118/574  
ПНС 600 600/2118/574  
ПНЯ 600М 600/2118/574 (с нишей)  
ПНЯ 600М 600/2118/574

## МОДУЛИ С МЕТАБОКСАМИ



## МОДУЛИ С ТАНДЕМБОКСАМИ



## ОБНОВЛЕННАЯ ФУРНИТУРА



Ручка-скоба 128 S AL (чёрный матовый)  
Межосевое расстояние: 128 мм.  
Материал: Металл



Ручка-скоба 160 (матовое золото)  
Межосевое расстояние: 160 мм.  
Материал: Металл